



PIL0400

**Remote duplicator for
Ditec
Nice Flor-s
V2**




Owner's manual **EN**

Instrukcja obsługi **PL**



Remote duplicator for Ditec, V2 , Nice Flor-s.



EN

Learning Procedures:

1. Delete the existing code of the new remote duplicator.




Press the keys A and B at the same time until the LED quickly flashes 3 times. Now holding pressed the A, press 3 times the B until the LED flashes 3 times, then release both keys.
Note: The new remote is ready to copy the code.

2) Program the new remote

Your original remote control

Our remote duplicator



Take your original remote and the new remote close to each other. Press **key-B** of both remote controls until LED on our duplicator keeps blinking, release the keys.

After programming, please **take the new remote to learn to the door.**

Note:

- It's very important that you are required to program from the key-B rather than from the key-A.
- Repeat this process to program the left keys.

Specifications are subject to change without notice.

The Lechpol company declares that product PIL0400 is consistent with the essential requirements and other relevant provisions of directive 1999/5/EC. The proper declaration for download from www.lechpol.eu

English



**Correct Disposal of This Product
(Waste Electrical & Electronic Equipment)**


(Applicable in the European Union and other European countries with separate collection systems)
This marking shown on the product or its literature, indicates that it should not be disposed with other household wastes at the end of its working life. To prevent possible harm to the environment or human health from uncontrolled waste disposal, please separate this from other types of wastes and recycle it responsibly to promote the sustainable reuse of material resources.

Household users should contact either the retailer where they purchased this product, or their local government office, for details of where and how they can take this item for environmentally safe recycling. Business users should contact their supplier and check the terms and conditions of the purchase contract. This product should not be mixed with other commercial wastes for disposal.

Made in China for LECHPOL Zbigniew Leszek, Miętne, 1 Garwolińska Street 08-400 Garwolin.



Pilot do bram kompatybilny z Nice-Flors/V2/Ditec.




Procedura uczenia:

1. Usunięcie istniejącego kodu.



Należy nacisnąć i przytrzymać przyciski A i B w tym samym czasie aż dioda LED mignie 3 razy. Następnie nadal trzymając wciśnięty przycisk A, należy nacisnąć 3 razy przycisk B (dioda LED ponownie mignie 3 razy) i zwolnić oba przyciski. Nowy pilot jest gotowy do zaprogramowania kodu.

2) Programowanie pilota



Należy zbliżyć do siebie oba piloty a następnie nacisnąć i przytrzymać na obu **przycisk B** do momentu aż zaczną migać dioda LED na zamienniku.

Po zaprogramowaniu, należy sprawdzić działanie pilota.

Uwaga:

- Ważne jest aby rozpocząć programowanie od przycisku B.
- Należy powtórzyć powyższą procedurę do zaprogramowania pozostałych przycisków.

Specyfikacja urządzenia może ulec zmianie bez powiadomienia.

Niniejszym firma Lechpol oświadcza, że urządzenie PIL0400 jest zgodne z zasadniczymi wymaganiami oraz innymi stosownymi postanowieniami dyrektywy 1999/5/WE. Właściwa deklaracja do pobrania na stronie www.lechpol.eu

Poland



**Prawidłowe usuwanie produktu
(zużyty sprzęt elektryczny i elektroniczny)**

Oznaczenie umieszczone na produkcie lub w odnoszących się do niego tekstach wskazuje, że po upływie okresu użytkowania, nie należy usuwać go z innymi odpadami pochodzącymi z gospodarstw domowych. Aby uniknąć szkodliwego wpływu na środowisko naturalne i zdrowie ludzi wskutek niekontrolowanego usuwania odpadów, prosimy o oddzielenie produktu od innego typu odpadów oraz odpowiedzialny recykling w celu promowania ponownego użycia zasobów materialnych jako stałej praktyki.

W celu uzyskania informacji na temat miejsca i sposobu bezpiecznego dla środowiska recyklingu tego produktu, użytkownicy w gospodarstwach domowych powinni skontaktować się z punktem sprzedaży detalicznej, w którym dokonali zakupu produktu, lub z organem władz lokalnych.

Użytkownicy w firmach powinni skontaktować się ze swoim dostawcą i sprawdzić warunki umowy zakupu. Produktu nie należy usuwać razem z innymi odpadami komercyjnymi.

PL

Wyprodukowano w CHRL dla LECHPOL Zbigniew Leszek, Miętne ul. Garwolińska 1, 08-400 Garwolin.





www.cabletech.pl

